

## D36\_1\_r6 V19. Coronamelder - Ik sta positief tegenover de invoering van de CoronaMelder.

GGD_TOT GGD Regio			Frequency	Valid Percent	Cumulative Percent
1 GGD Groningen	Valid	1 Helemaal	35.0	10.4	10.4
		2 Mee	17.0	5.0	15.4
		3 Een	22.0	6.5	21.9
		4 Neutraal	72.0	21.3	43.2
		5 Een	50.0	14.8	58.0
		6 Mee eens	81.0	24.0	82.0
		7 Helemaal	61.0	18.0	100.0
		Total	338.0	100.0	
2 GGD Fryslân	Valid	1 Helemaal	59.0	10.0	10.0
		2 Mee	42.0	7.1	17.1
		3 Een	36.0	6.1	23.3
		4 Neutraal	160.0	27.2	50.4
		5 Een	57.0	9.7	60.1
		6 Mee eens	142.0	24.1	84.2
		7 Helemaal	93.0	15.8	100.0
		Total	589.0	100.0	
3 GGD Drenthe	Valid	1 Helemaal	20.0	8.2	8.2
		2 Mee	13.0	5.3	13.6
		3 Een	19.0	7.8	21.4
		4 Neutraal	40.0	16.5	37.9
		5 Een	22.0	9.1	46.9
		6 Mee eens	80.0	32.9	79.8
		7 Helemaal	49.0	20.2	100.0
		Total	243.0	100.0	
4 GGD IJsselland	Valid	1 Helemaal	60.0	10.1	10.1
		2 Mee	48.0	8.1	18.2
		3 Een	26.0	4.4	22.6
		4 Neutraal	118.0	19.9	42.4
		5 Een	63.0	10.6	53.0
		6 Mee eens	151.0	25.4	78.5
		7 Helemaal	128.0	21.5	100.0
		Total	594.0	100.0	
5 GGD Twente	Valid	1 Helemaal	57.0	7.7	7.7
		2 Mee	54.0	7.3	15.1
		3 Een	24.0	3.3	18.3
		4 Neutraal	130.0	17.6	36.0
		5 Een	76.0	10.3	46.3
		6 Mee eens	213.0	28.9	75.2
		7 Helemaal	183.0	24.8	100.0
		Total	737.0	100.0	
6 GGD Noord en Oost Gelderland	Valid	1 Helemaal	26.0	8.6	8.6
		2 Mee	25.0	8.3	16.9
		3 Een	26.0	8.6	25.5

		4 Neutraal	53.0	17.5	43.0
		5 Een	35.0	11.6	54.6
		6 Mee eens	75.0	24.8	79.5
6 GGD Noord en Oost Gelderland	Valid	7 Helemaal	62.0	20.5	100.0
		Total	302.0	100.0	
7 VG Gelderland Midden	Valid	1 Helemaal	142.0	9.0	9.0
		2 Mee	116.0	7.3	16.3
		3 Een	90.0	5.7	22.0
		4 Neutraal	372.0	23.5	45.5
		5 Een	206.0	13.0	58.5
		6 Mee eens	408.0	25.8	84.2
		7 Helemaal	250.0	15.8	100.0
		Total	1584.0	100.0	
8 GGD Gelderland Zuid	Valid	1 Helemaal	58.0	7.2	7.2
		2 Mee	68.0	8.4	15.5
		3 Een	45.0	5.5	21.1
		4 Neutraal	164.0	20.2	41.3
		5 Een	109.0	13.4	54.7
		6 Mee eens	216.0	26.6	81.4
		7 Helemaal	151.0	18.6	100.0
		Total	811.0	100.0	
9 GGD Regio Utrecht	Valid	1 Helemaal	106.0	7.1	7.1
		2 Mee	103.0	6.9	14.1
		3 Een	88.0	5.9	20.0
		4 Neutraal	310.0	20.8	40.8
		5 Een	219.0	14.7	55.5
		6 Mee eens	413.0	27.8	83.3
		7 Helemaal	248.0	16.7	100.0
		Total	1487.0	100.0	
10 GGD Hollands Noorden	Valid	1 Helemaal	27.0	12.0	12.0
		2 Mee	17.0	7.6	19.6
		3 Een	17.0	7.6	27.1
		4 Neutraal	45.0	20.0	47.1
		5 Een	30.0	13.3	60.4
		6 Mee eens	51.0	22.7	83.1
		7 Helemaal	38.0	16.9	100.0
		Total	225.0	100.0	
11 GGD Zaanstreek Waterland	Valid	1 Helemaal	36.0	10.0	10.0
		2 Mee	30.0	8.3	18.3
		3 Een	28.0	7.8	26.1
		4 Neutraal	94.0	26.1	52.2
		5 Een	38.0	10.6	62.8
		6 Mee eens	77.0	21.4	84.2
		7 Helemaal	57.0	15.8	100.0
		Total	360.0	100.0	
12 GGD Kennemerland	Valid	1 Helemaal	70.0	9.2	9.2
		2 Mee	48.0	6.3	15.6
		3 Een	39.0	5.2	20.7

		4 Neutraal	170.0	22.5	43.2
		5 Een	91.0	12.0	55.2
		6 Mee eens	221.0	29.2	84.4
12 GGD Kennemerland	Valid	7 Helemaal	118.0	15.6	100.0
		Total	757.0	100.0	
13 GGD Amsterdam	Valid	1 Helemaal	85.0	7.4	7.4
		2 Mee	90.0	7.8	15.3
		3 Een	83.0	7.2	22.5
		4 Neutraal	275.0	24.0	46.5
		5 Een	160.0	13.9	60.4
		6 Mee eens	302.0	26.3	86.7
		7 Helemaal	152.0	13.3	100.0
		Total	1147.0	100.0	
14 GGD Gooi- en Vechtstreek	Valid	1 Helemaal	17.0	6.2	6.2
		2 Mee	20.0	7.2	13.4
		3 Een	21.0	7.6	21.0
		4 Neutraal	56.0	20.3	41.3
		5 Een	35.0	12.7	54.0
		6 Mee eens	69.0	25.0	79.0
		7 Helemaal	58.0	21.0	100.0
		Total	276.0	100.0	
15 GGD Haaglanden	Valid	1 Helemaal	167.0	7.4	7.4
		2 Mee	179.0	8.0	15.4
		3 Een	122.0	5.4	20.8
		4 Neutraal	492.0	21.9	42.7
		5 Een	287.0	12.8	55.5
		6 Mee eens	611.0	27.2	82.7
		7 Helemaal	390.0	17.3	100.0
		Total	2248.0	100.0	
16 GGD Hollands Midden	Valid	1 Helemaal	111.0	8.7	8.7
		2 Mee	92.0	7.2	15.8
		3 Een	81.0	6.3	22.1
		4 Neutraal	256.0	20.0	42.1
		5 Een	143.0	11.1	53.2
		6 Mee eens	373.0	29.1	82.3
		7 Helemaal	227.0	17.7	100.0
		Total	1283.0	100.0	
17 GGD Rotterdam-Rijnmond	Valid	1 Helemaal	172.0	8.9	8.9
		2 Mee	168.0	8.7	17.6
		3 Een	105.0	5.4	23.1
		4 Neutraal	466.0	24.1	47.2
		5 Een	210.0	10.9	58.1
		6 Mee eens	501.0	26.0	84.0
		7 Helemaal	308.0	16.0	100.0
		Total	1930.0	100.0	
18 DGJ Zuid-Holland Zuid	Valid	1 Helemaal	46.0	7.7	7.7
		2 Mee	58.0	9.7	17.3
		3 Een	28.0	4.7	22.0

		4 Neutraal	145.0	24.2	46.2
		5 Een	64.0	10.7	56.8
		6 Mee eens	170.0	28.3	85.2
18 DGJ Zuid-Holland Zuid	Valid	7 Helemaal	89.0	14.8	100.0
		Total	600.0	100.0	
19 GGD Zeeland	Valid	1 Helemaal	37.0	8.3	8.3
		2 Mee	33.0	7.4	15.8
		3 Een	24.0	5.4	21.2
		4 Neutraal	117.0	26.4	47.5
		5 Een	55.0	12.4	59.9
		6 Mee eens	112.0	25.2	85.1
		7 Helemaal	66.0	14.9	100.0
		Total	444.0	100.0	
20 GGD West Brabant	Valid	1 Helemaal	48.0	9.9	9.9
		2 Mee	36.0	7.5	17.4
		3 Een	29.0	6.0	23.4
		4 Neutraal	91.0	18.8	42.2
		5 Een	51.0	10.6	52.8
		6 Mee eens	136.0	28.2	81.0
		7 Helemaal	92.0	19.0	100.0
		Total	483.0	100.0	
21 GGD Hart voor Brabant	Valid	1 Helemaal	74.0	9.6	9.6
		2 Mee	61.0	7.9	17.5
		3 Een	47.0	6.1	23.6
		4 Neutraal	154.0	20.0	43.6
		5 Een	98.0	12.7	56.3
		6 Mee eens	212.0	27.5	83.8
		7 Helemaal	125.0	16.2	100.0
		Total	771.0	100.0	
22 GGD Brabant Zuidoost	Valid	1 Helemaal	82.0	7.2	7.2
		2 Mee	91.0	8.0	15.1
		3 Een	82.0	7.2	22.3
		4 Neutraal	240.0	21.0	43.3
		5 Een	118.0	10.3	53.6
		6 Mee eens	323.0	28.2	81.8
		7 Helemaal	208.0	18.2	100.0
		Total	1144.0	100.0	
23 GGD Limburg-Noord	Valid	1 Helemaal	31.0	9.3	9.3
		2 Mee	32.0	9.6	19.0
		3 Een	14.0	4.2	23.2
		4 Neutraal	73.0	22.0	45.2
		5 Een	39.0	11.7	56.9
		6 Mee eens	83.0	25.0	81.9
		7 Helemaal	60.0	18.1	100.0
		Total	332.0	100.0	
24 GGD Zuid-Limburg	Valid	1 Helemaal	81.0	7.9	7.9
		2 Mee	70.0	6.8	14.7
		3 Een	54.0	5.2	19.9

		4 Neutraal	273.0	26.5	46.5
		5 Een	103.0	10.0	56.5
		6 Mee eens	275.0	26.7	83.2
24 GGD Zuid-Limburg	Valid	7 Helemaal	173.0	16.8	100.0
		Total	1029.0	100.0	
25 GGD Flevoland	Valid	1 Helemaal	93.0	11.1	11.1
		2 Mee	61.0	7.3	18.4
		3 Een	40.0	4.8	23.2
		4 Neutraal	198.0	23.7	46.8
		5 Een	90.0	10.8	57.6
		6 Mee eens	205.0	24.5	82.1
		7 Helemaal	150.0	17.9	100.0
		Total	837.0	100.0	
99	Valid	4 Neutraal	2.0	25.0	25.0
		6 Mee eens	4.0	50.0	75.0
		7 Helemaal	2.0	25.0	100.0
		Total	8.0	100.0	

**D36\_2\_r6 V19. Coronamelder - Ik ben van plan om de CoronaMelder te gaan gebruiken.**

GGD_TOT GGD Regio			Frequency	Valid Percent	Cumulative Percent
1 GGD Groningen	Valid	1 Helemaal	43.0	12.7	12.7
		2 Mee	21.0	6.2	18.9
		3 Een	31.0	9.2	28.1
		4 Neutraal	58.0	17.2	45.3
		5 Een	36.0	10.7	55.9
		6 Mee eens	77.0	22.8	78.7
		7 Helemaal	72.0	21.3	100.0
		Total	338.0	100.0	
2 GGD Fryslân	Valid	1 Helemaal	73.0	12.4	12.4
		2 Mee	62.0	10.5	22.9
		3 Een	29.0	4.9	27.8
		4 Neutraal	138.0	23.4	51.3
		5 Een	49.0	8.3	59.6
		6 Mee eens	131.0	22.2	81.8
		7 Helemaal	107.0	18.2	100.0
		Total	589.0	100.0	
3 GGD Drenthe	Valid	1 Helemaal	24.0	9.9	9.9
		2 Mee	20.0	8.2	18.1
		3 Een	9.0	3.7	21.8
		4 Neutraal	28.0	11.5	33.3
		5 Een	20.0	8.2	41.6
		6 Mee eens	65.0	26.7	68.3
		7 Helemaal	77.0	31.7	100.0
		Total	243.0	100.0	

4 GGD IJsselland	Valid	1 Helemaal	79.0	13.3	13.3
		2 Mee	56.0	9.4	22.7
		3 Een	21.0	3.5	26.3
		4 Neutraal	108.0	18.2	44.4
		5 Een	47.0	7.9	52.4
		6 Mee eens	121.0	20.4	72.7
		7 Helemaal	162.0	27.3	100.0
		Total	594.0	100.0	
5 GGD Twente	Valid	1 Helemaal	79.0	10.7	10.7
		2 Mee	54.0	7.3	18.0
		3 Een	24.0	3.3	21.3
		4 Neutraal	117.0	15.9	37.2
		5 Een	61.0	8.3	45.5
		6 Mee eens	159.0	21.6	67.0
		7 Helemaal	243.0	33.0	100.0
		Total	737.0	100.0	
6 GGD Noord en Oost Gelderland	Valid	1 Helemaal	33.0	10.9	10.9
		2 Mee	26.0	8.6	19.5
		3 Een	14.0	4.6	24.2
		4 Neutraal	52.0	17.2	41.4
		5 Een	39.0	12.9	54.3
		6 Mee eens	58.0	19.2	73.5
		7 Helemaal	80.0	26.5	100.0
		Total	302.0	100.0	
7 VG Gelderland Midden	Valid	1 Helemaal	192.0	12.1	12.1
		2 Mee	166.0	10.5	22.6
		3 Een	72.0	4.5	27.1
		4 Neutraal	329.0	20.8	47.9
		5 Een	179.0	11.3	59.2
		6 Mee eens	365.0	23.0	82.3
		7 Helemaal	281.0	17.7	100.0
		Total	1584.0	100.0	
8 GGD Gelderland Zuid	Valid	1 Helemaal	93.0	11.5	11.5
		2 Mee	69.0	8.5	20.0
		3 Een	46.0	5.7	25.6
		4 Neutraal	158.0	19.5	45.1
		5 Een	87.0	10.7	55.9
		6 Mee eens	188.0	23.2	79.0
		7 Helemaal	170.0	21.0	100.0
		Total	811.0	100.0	
9 GGD Regio Utrecht	Valid	1 Helemaal	155.0	10.4	10.4
		2 Mee	126.0	8.5	18.9
		3 Een	87.0	5.9	24.7
		4 Neutraal	269.0	18.1	42.8
		5 Een	195.0	13.1	56.0
		6 Mee eens	380.0	25.6	81.5
		7 Helemaal	275.0	18.5	100.0
		Total	1487.0	100.0	

10 GGD Hollands Noorden	Valid	1 Helemaal	30.0	13.3	13.3
		2 Mee	14.0	6.2	19.6
		3 Een	12.0	5.3	24.9
		4 Neutraal	45.0	20.0	44.9
		5 Een	27.0	12.0	56.9
		6 Mee eens	57.0	25.3	82.2
		7 Helemaal	40.0	17.8	100.0
		Total	225.0	100.0	
11 GGD Zaanstreek Waterland	Valid	1 Helemaal	45.0	12.5	12.5
		2 Mee	48.0	13.3	25.8
		3 Een	17.0	4.7	30.6
		4 Neutraal	81.0	22.5	53.1
		5 Een	34.0	9.4	62.5
		6 Mee eens	65.0	18.1	80.6
		7 Helemaal	70.0	19.4	100.0
		Total	360.0	100.0	
12 GGD Kennemerland	Valid	1 Helemaal	85.0	11.2	11.2
		2 Mee	68.0	9.0	20.2
		3 Een	37.0	4.9	25.1
		4 Neutraal	152.0	20.1	45.2
		5 Een	84.0	11.1	56.3
		6 Mee eens	197.0	26.0	82.3
		7 Helemaal	134.0	17.7	100.0
		Total	757.0	100.0	
13 GGD Amsterdam	Valid	1 Helemaal	139.0	12.1	12.1
		2 Mee	138.0	12.0	24.1
		3 Een	66.0	5.8	29.9
		4 Neutraal	250.0	21.8	51.7
		5 Een	128.0	11.2	62.9
		6 Mee eens	260.0	22.7	85.5
		7 Helemaal	166.0	14.5	100.0
		Total	1147.0	100.0	
14 GGD Gooi- en Vechtstreek	Valid	1 Helemaal	31.0	11.2	11.2
		2 Mee	26.0	9.4	20.7
		3 Een	11.0	4.0	24.6
		4 Neutraal	50.0	18.1	42.8
		5 Een	33.0	12.0	54.7
		6 Mee eens	63.0	22.8	77.5
		7 Helemaal	62.0	22.5	100.0
		Total	276.0	100.0	
15 GGD Haaglanden	Valid	1 Helemaal	290.0	12.9	12.9
		2 Mee	204.0	9.1	22.0
		3 Een	107.0	4.8	26.7
		4 Neutraal	449.0	20.0	46.7
		5 Een	257.0	11.4	58.1
		6 Mee eens	531.0	23.6	81.8
		7 Helemaal	410.0	18.2	100.0
		Total	2248.0	100.0	

16 GGD Hollands Midden	Valid	1 Helemaal	144.0	11.2	11.2
		2 Mee	116.0	9.0	20.3
		3 Een	72.0	5.6	25.9
		4 Neutraal	238.0	18.6	44.4
		5 Een	140.0	10.9	55.3
		6 Mee eens	321.0	25.0	80.4
		7 Helemaal	252.0	19.6	100.0
		Total	1283.0	100.0	
17 GGD Rotterdam-Rijnmond	Valid	1 Helemaal	264.0	13.7	13.7
		2 Mee	186.0	9.6	23.3
		3 Een	86.0	4.5	27.8
		4 Neutraal	406.0	21.0	48.8
		5 Een	205.0	10.6	59.4
		6 Mee eens	450.0	23.3	82.7
		7 Helemaal	333.0	17.3	100.0
		Total	1930.0	100.0	
18 DGJ Zuid-Holland Zuid	Valid	1 Helemaal	73.0	12.2	12.2
		2 Mee	77.0	12.8	25.0
		3 Een	23.0	3.8	28.8
		4 Neutraal	127.0	21.2	50.0
		5 Een	71.0	11.8	61.8
		6 Mee eens	132.0	22.0	83.8
		7 Helemaal	97.0	16.2	100.0
		Total	600.0	100.0	
19 GGD Zeeland	Valid	1 Helemaal	55.0	12.4	12.4
		2 Mee	38.0	8.6	20.9
		3 Een	23.0	5.2	26.1
		4 Neutraal	101.0	22.7	48.9
		5 Een	53.0	11.9	60.8
		6 Mee eens	110.0	24.8	85.6
		7 Helemaal	64.0	14.4	100.0
		Total	444.0	100.0	
20 GGD West Brabant	Valid	1 Helemaal	58.0	12.0	12.0
		2 Mee	50.0	10.4	22.4
		3 Een	25.0	5.2	27.5
		4 Neutraal	74.0	15.3	42.9
		5 Een	57.0	11.8	54.7
		6 Mee eens	112.0	23.2	77.8
		7 Helemaal	107.0	22.2	100.0
		Total	483.0	100.0	
21 GGD Hart voor Brabant	Valid	1 Helemaal	95.0	12.3	12.3
		2 Mee	70.0	9.1	21.4
		3 Een	24.0	3.1	24.5
		4 Neutraal	167.0	21.7	46.2
		5 Een	90.0	11.7	57.8
		6 Mee eens	196.0	25.4	83.3
		7 Helemaal	129.0	16.7	100.0
		Total	771.0	100.0	

22 GGD Brabant Zuidoost	Valid	1 Helemaal	118.0	10.3	10.3
		2 Mee	121.0	10.6	20.9
		3 Een	52.0	4.5	25.4
		4 Neutraal	236.0	20.6	46.1
		5 Een	103.0	9.0	55.1
		6 Mee eens	301.0	26.3	81.4
		7 Helemaal	213.0	18.6	100.0
		Total	1144.0	100.0	
23 GGD Limburg-Noord	Valid	1 Helemaal	47.0	14.2	14.2
		2 Mee	42.0	12.7	26.8
		3 Een	7.0	2.1	28.9
		4 Neutraal	59.0	17.8	46.7
		5 Een	30.0	9.0	55.7
		6 Mee eens	79.0	23.8	79.5
		7 Helemaal	68.0	20.5	100.0
		Total	332.0	100.0	
24 GGD Zuid-Limburg	Valid	1 Helemaal	116.0	11.3	11.3
		2 Mee	96.0	9.3	20.6
		3 Een	52.0	5.1	25.7
		4 Neutraal	228.0	22.2	47.8
		5 Een	98.0	9.5	57.3
		6 Mee eens	256.0	24.9	82.2
		7 Helemaal	183.0	17.8	100.0
		Total	1029.0	100.0	
25 GGD Flevoland	Valid	1 Helemaal	120.0	14.3	14.3
		2 Mee	81.0	9.7	24.0
		3 Een	36.0	4.3	28.3
		4 Neutraal	169.0	20.2	48.5
		5 Een	72.0	8.6	57.1
		6 Mee eens	197.0	23.5	80.6
		7 Helemaal	162.0	19.4	100.0
		Total	837.0	100.0	
99	Valid	2 Mee	1.0	12.5	12.5
		4 Neutraal	3.0	37.5	50.0
		5 Een	1.0	12.5	62.5
		6 Mee eens	1.0	12.5	75.0
		7 Helemaal	2.0	25.0	100.0
		Total	8.0	100.0	

**D36\_3\_r6 V19. Coronamelder - Ik verwacht dat de CoronaMelder bijdraagt aan de bestrijding van het coronavirus.**

GGD_TOT GGD Regio		Frequency	Valid Percent	Cumulative Percent	
1 GGD Groningen	Valid	1 Helemaal	34.0	10.1	10.1
		2 Mee	30.0	8.9	18.9
		3 Een	22.0	6.5	25.4

		4 Neutraal	54.0	16.0	41.4
		5 Een	68.0	20.1	61.5
		6 Mee eens	79.0	23.4	84.9
1 GGD Groningen	Valid	7 Helemaal	51.0	15.1	100.0
		Total	338.0	100.0	
2 GGD Fryslân	Valid	1 Helemaal	45.0	7.6	7.6
		2 Mee	61.0	10.4	18.0
		3 Een	23.0	3.9	21.9
		4 Neutraal	131.0	22.2	44.1
		5 Een	103.0	17.5	61.6
		6 Mee eens	149.0	25.3	86.9
		7 Helemaal	77.0	13.1	100.0
		Total	589.0	100.0	
3 GGD Drenthe	Valid	1 Helemaal	18.0	7.4	7.4
		2 Mee	13.0	5.3	12.8
		3 Een	15.0	6.2	18.9
		4 Neutraal	40.0	16.5	35.4
		5 Een	37.0	15.2	50.6
		6 Mee eens	78.0	32.1	82.7
		7 Helemaal	42.0	17.3	100.0
		Total	243.0	100.0	
4 GGD IJsselland	Valid	1 Helemaal	52.0	8.8	8.8
		2 Mee	52.0	8.8	17.5
		3 Een	36.0	6.1	23.6
		4 Neutraal	100.0	16.8	40.4
		5 Een	117.0	19.7	60.1
		6 Mee eens	154.0	25.9	86.0
		7 Helemaal	83.0	14.0	100.0
		Total	594.0	100.0	
5 GGD Twente	Valid	1 Helemaal	45.0	6.1	6.1
		2 Mee	50.0	6.8	12.9
		3 Een	35.0	4.7	17.6
		4 Neutraal	116.0	15.7	33.4
		5 Een	140.0	19.0	52.4
		6 Mee eens	212.0	28.8	81.1
		7 Helemaal	139.0	18.9	100.0
		Total	737.0	100.0	
6 GGD Noord en Oost Gelderland	Valid	1 Helemaal	23.0	7.6	7.6
		2 Mee	27.0	8.9	16.6
		3 Een	19.0	6.3	22.8
		4 Neutraal	64.0	21.2	44.0
		5 Een	58.0	19.2	63.2
		6 Mee eens	68.0	22.5	85.8
		7 Helemaal	43.0	14.2	100.0
		Total	302.0	100.0	
7 VG Gelderland Midden	Valid	1 Helemaal	114.0	7.2	7.2
		2 Mee	133.0	8.4	15.6
		3 Een	82.0	5.2	20.8

		4 Neutraal	351.0	22.2	42.9
		5 Een	310.0	19.6	62.5
		6 Mee eens	393.0	24.8	87.3
7 VG Gelderland Midden	Valid	7 Helemaal	201.0	12.7	100.0
		Total	1584.0	100.0	
8 GGD Gelderland Zuid	Valid	1 Helemaal	34.0	4.2	4.2
		2 Mee	65.0	8.0	12.2
		3 Een	42.0	5.2	17.4
		4 Neutraal	172.0	21.2	38.6
		5 Een	170.0	21.0	59.6
		6 Mee eens	219.0	27.0	86.6
		7 Helemaal	109.0	13.4	100.0
		Total	811.0	100.0	
9 GGD Regio Utrecht	Valid	1 Helemaal	82.0	5.5	5.5
		2 Mee	117.0	7.9	13.4
		3 Een	89.0	6.0	19.4
		4 Neutraal	288.0	19.4	38.7
		5 Een	336.0	22.6	61.3
		6 Mee eens	407.0	27.4	88.7
		7 Helemaal	168.0	11.3	100.0
		Total	1487.0	100.0	
10 GGD Hollands Noorden	Valid	1 Helemaal	20.0	8.9	8.9
		2 Mee	18.0	8.0	16.9
		3 Een	8.0	3.6	20.4
		4 Neutraal	43.0	19.1	39.6
		5 Een	54.0	24.0	63.6
		6 Mee eens	54.0	24.0	87.6
		7 Helemaal	28.0	12.4	100.0
		Total	225.0	100.0	
11 GGD Zaanstreek Waterland	Valid	1 Helemaal	27.0	7.5	7.5
		2 Mee	39.0	10.8	18.3
		3 Een	33.0	9.2	27.5
		4 Neutraal	82.0	22.8	50.3
		5 Een	57.0	15.8	66.1
		6 Mee eens	76.0	21.1	87.2
		7 Helemaal	46.0	12.8	100.0
		Total	360.0	100.0	
12 GGD Kennemerland	Valid	1 Helemaal	58.0	7.7	7.7
		2 Mee	64.0	8.5	16.1
		3 Een	41.0	5.4	21.5
		4 Neutraal	149.0	19.7	41.2
		5 Een	142.0	18.8	60.0
		6 Mee eens	216.0	28.5	88.5
		7 Helemaal	87.0	11.5	100.0
		Total	757.0	100.0	
13 GGD Amsterdam	Valid	1 Helemaal	71.0	6.2	6.2
		2 Mee	102.0	8.9	15.1
		3 Een	77.0	6.7	21.8

		4 Neutraal	250.0	21.8	43.6
		5 Een	247.0	21.5	65.1
		6 Mee eens	300.0	26.2	91.3
13 GGD Amsterdam	Valid	7 Helemaal	100.0	8.7	100.0
		Total	1147.0	100.0	
14 GGD Gooi- en Vechtstreek	Valid	1 Helemaal	15.0	5.4	5.4
		2 Mee	24.0	8.7	14.1
		3 Een	14.0	5.1	19.2
		4 Neutraal	54.0	19.6	38.8
		5 Een	64.0	23.2	62.0
		6 Mee eens	61.0	22.1	84.1
		7 Helemaal	44.0	15.9	100.0
		Total	276.0	100.0	
15 GGD Haaglanden	Valid	1 Helemaal	158.0	7.0	7.0
		2 Mee	166.0	7.4	14.4
		3 Een	112.0	5.0	19.4
		4 Neutraal	492.0	21.9	41.3
		5 Een	430.0	19.1	60.4
		6 Mee eens	604.0	26.9	87.3
		7 Helemaal	286.0	12.7	100.0
		Total	2248.0	100.0	
16 GGD Hollands Midden	Valid	1 Helemaal	83.0	6.5	6.5
		2 Mee	93.0	7.2	13.7
		3 Een	67.0	5.2	18.9
		4 Neutraal	257.0	20.0	39.0
		5 Een	237.0	18.5	57.4
		6 Mee eens	362.0	28.2	85.7
		7 Helemaal	184.0	14.3	100.0
		Total	1283.0	100.0	
17 GGD Rotterdam-Rijnmond	Valid	1 Helemaal	157.0	8.1	8.1
		2 Mee	166.0	8.6	16.7
		3 Een	109.0	5.6	22.4
		4 Neutraal	459.0	23.8	46.2
		5 Een	349.0	18.1	64.2
		6 Mee eens	451.0	23.4	87.6
		7 Helemaal	239.0	12.4	100.0
		Total	1930.0	100.0	
18 DGJ Zuid-Holland Zuid	Valid	1 Helemaal	43.0	7.2	7.2
		2 Mee	57.0	9.5	16.7
		3 Een	23.0	3.8	20.5
		4 Neutraal	135.0	22.5	43.0
		5 Een	130.0	21.7	64.7
		6 Mee eens	142.0	23.7	88.3
		7 Helemaal	70.0	11.7	100.0
		Total	600.0	100.0	
19 GGD Zeeland	Valid	1 Helemaal	39.0	8.8	8.8
		2 Mee	29.0	6.5	15.3
		3 Een	25.0	5.6	20.9

		4 Neutraal	113.0	25.5	46.4
		5 Een	74.0	16.7	63.1
		6 Mee eens	126.0	28.4	91.4
19 GGD Zeeland	Valid	7 Helemaal	38.0	8.6	100.0
		Total	444.0	100.0	
20 GGD West Brabant	Valid	1 Helemaal	38.0	7.9	7.9
		2 Mee	29.0	6.0	13.9
		3 Een	25.0	5.2	19.0
		4 Neutraal	107.0	22.2	41.2
		5 Een	89.0	18.4	59.6
		6 Mee eens	124.0	25.7	85.3
		7 Helemaal	71.0	14.7	100.0
		Total	483.0	100.0	
21 GGD Hart voor Brabant	Valid	1 Helemaal	63.0	8.2	8.2
		2 Mee	55.0	7.1	15.3
		3 Een	39.0	5.1	20.4
		4 Neutraal	157.0	20.4	40.7
		5 Een	167.0	21.7	62.4
		6 Mee eens	197.0	25.6	87.9
		7 Helemaal	93.0	12.1	100.0
		Total	771.0	100.0	
22 GGD Brabant Zuidoost	Valid	1 Helemaal	71.0	6.2	6.2
		2 Mee	100.0	8.7	14.9
		3 Een	59.0	5.2	20.1
		4 Neutraal	234.0	20.5	40.6
		5 Een	211.0	18.4	59.0
		6 Mee eens	312.0	27.3	86.3
		7 Helemaal	157.0	13.7	100.0
		Total	1144.0	100.0	
23 GGD Limburg-Noord	Valid	1 Helemaal	31.0	9.3	9.3
		2 Mee	27.0	8.1	17.5
		3 Een	15.0	4.5	22.0
		4 Neutraal	82.0	24.7	46.7
		5 Een	48.0	14.5	61.1
		6 Mee eens	90.0	27.1	88.3
		7 Helemaal	39.0	11.7	100.0
		Total	332.0	100.0	
24 GGD Zuid-Limburg	Valid	1 Helemaal	67.0	6.5	6.5
		2 Mee	64.0	6.2	12.7
		3 Een	48.0	4.7	17.4
		4 Neutraal	266.0	25.9	43.2
		5 Een	181.0	17.6	60.8
		6 Mee eens	266.0	25.9	86.7
		7 Helemaal	137.0	13.3	100.0
		Total	1029.0	100.0	
25 GGD Flevoland	Valid	1 Helemaal	85.0	10.2	10.2
		2 Mee	63.0	7.5	17.7
		3 Een	50.0	6.0	23.7

		4 Neutraal	175.0	20.9	44.6
		5 Een	143.0	17.1	61.6
		6 Mee eens	197.0	23.5	85.2
25 GGD Flevoland	Valid	7 Helemaal	124.0	14.8	100.0
		Total	837.0	100.0	
99	Valid	4 Neutraal	2.0	25.0	25.0
		5 Een	1.0	12.5	37.5
		6 Mee eens	3.0	37.5	75.0
		7 Helemaal	2.0	25.0	100.0
		Total	8.0	100.0	

**D36\_4\_r6 V19. Coronamelder - Gebruiken van de CoronaMelder is een goed idee.**

GGD_TOT GGD Regio			Frequency	Valid Percent	Cumulative Percent
1 GGD Groningen	Valid	1 Helemaal	31.0	9.2	9.2
		2 Mee	17.0	5.0	14.2
		3 Een	26.0	7.7	21.9
		4 Neutraal	63.0	18.6	40.5
		5 Een	55.0	16.3	56.8
		6 Mee eens	93.0	27.5	84.3
		7 Helemaal	53.0	15.7	100.0
		Total	338.0	100.0	
2 GGD Fryslân	Valid	1 Helemaal	44.0	7.5	7.5
		2 Mee	38.0	6.5	13.9
		3 Een	28.0	4.8	18.7
		4 Neutraal	158.0	26.8	45.5
		5 Een	78.0	13.2	58.7
		6 Mee eens	158.0	26.8	85.6
		7 Helemaal	85.0	14.4	100.0
		Total	589.0	100.0	
3 GGD Drenthe	Valid	1 Helemaal	16.0	6.6	6.6
		2 Mee	15.0	6.2	12.8
		3 Een	6.0	2.5	15.2
		4 Neutraal	46.0	18.9	34.2
		5 Een	39.0	16.0	50.2
		6 Mee eens	77.0	31.7	81.9
		7 Helemaal	44.0	18.1	100.0
		Total	243.0	100.0	
4 GGD IJsselland	Valid	1 Helemaal	49.0	8.2	8.2
		2 Mee	43.0	7.2	15.5
		3 Een	31.0	5.2	20.7
		4 Neutraal	111.0	18.7	39.4
		5 Een	77.0	13.0	52.4
		6 Mee eens	183.0	30.8	83.2
		7 Helemaal	100.0	16.8	100.0
		Total	594.0	100.0	

5 GGD Twente	Valid	1 Helemaal	50.0	6.8	6.8
		2 Mee	45.0	6.1	12.9
		3 Een	19.0	2.6	15.5
		4 Neutraal	141.0	19.1	34.6
		5 Een	87.0	11.8	46.4
		6 Mee eens	225.0	30.5	76.9
		7 Helemaal	170.0	23.1	100.0
		Total	737.0	100.0	
6 GGD Noord en Oost Gelderland	Valid	1 Helemaal	23.0	7.6	7.6
		2 Mee	22.0	7.3	14.9
		3 Een	16.0	5.3	20.2
		4 Neutraal	53.0	17.5	37.7
		5 Een	52.0	17.2	55.0
		6 Mee eens	79.0	26.2	81.1
		7 Helemaal	57.0	18.9	100.0
		Total	302.0	100.0	
7 VG Gelderland Midden	Valid	1 Helemaal	122.0	7.7	7.7
		2 Mee	100.0	6.3	14.0
		3 Een	71.0	4.5	18.5
		4 Neutraal	397.0	25.1	43.6
		5 Een	253.0	16.0	59.5
		6 Mee eens	421.0	26.6	86.1
		7 Helemaal	220.0	13.9	100.0
		Total	1584.0	100.0	
8 GGD Gelderland Zuid	Valid	1 Helemaal	42.0	5.2	5.2
		2 Mee	63.0	7.8	12.9
		3 Een	40.0	4.9	17.9
		4 Neutraal	173.0	21.3	39.2
		5 Een	135.0	16.6	55.9
		6 Mee eens	234.0	28.9	84.7
		7 Helemaal	124.0	15.3	100.0
		Total	811.0	100.0	
9 GGD Regio Utrecht	Valid	1 Helemaal	97.0	6.5	6.5
		2 Mee	84.0	5.6	12.2
		3 Een	78.0	5.2	17.4
		4 Neutraal	326.0	21.9	39.3
		5 Een	237.0	15.9	55.3
		6 Mee eens	457.0	30.7	86.0
		7 Helemaal	208.0	14.0	100.0
		Total	1487.0	100.0	
10 GGD Hollands Noorden	Valid	1 Helemaal	21.0	9.3	9.3
		2 Mee	16.0	7.1	16.4
		3 Een	10.0	4.4	20.9
		4 Neutraal	49.0	21.8	42.7
		5 Een	40.0	17.8	60.4
		6 Mee eens	58.0	25.8	86.2
		7 Helemaal	31.0	13.8	100.0
		Total	225.0	100.0	

11 GGD Zaanstreek Waterland	Valid	1 Helemaal	27.0	7.5	7.5
		2 Mee	37.0	10.3	17.8
		3 Een	25.0	6.9	24.7
		4 Neutraal	89.0	24.7	49.4
		5 Een	52.0	14.4	63.9
		6 Mee eens	81.0	22.5	86.4
		7 Helemaal	49.0	13.6	100.0
		Total	360.0	100.0	
12 GGD Kennemerland	Valid	1 Helemaal	62.0	8.2	8.2
		2 Mee	43.0	5.7	13.9
		3 Een	32.0	4.2	18.1
		4 Neutraal	163.0	21.5	39.6
		5 Een	113.0	14.9	54.6
		6 Mee eens	248.0	32.8	87.3
		7 Helemaal	96.0	12.7	100.0
		Total	757.0	100.0	
13 GGD Amsterdam	Valid	1 Helemaal	79.0	6.9	6.9
		2 Mee	85.0	7.4	14.3
		3 Een	53.0	4.6	18.9
		4 Neutraal	301.0	26.2	45.2
		5 Een	191.0	16.7	61.8
		6 Mee eens	313.0	27.3	89.1
		7 Helemaal	125.0	10.9	100.0
		Total	1147.0	100.0	
14 GGD Gooi- en Vechtstreek	Valid	1 Helemaal	20.0	7.2	7.2
		2 Mee	14.0	5.1	12.3
		3 Een	12.0	4.3	16.7
		4 Neutraal	55.0	19.9	36.6
		5 Een	45.0	16.3	52.9
		6 Mee eens	83.0	30.1	83.0
		7 Helemaal	47.0	17.0	100.0
		Total	276.0	100.0	
15 GGD Haaglanden	Valid	1 Helemaal	165.0	7.3	7.3
		2 Mee	149.0	6.6	14.0
		3 Een	106.0	4.7	18.7
		4 Neutraal	509.0	22.6	41.3
		5 Een	360.0	16.0	57.3
		6 Mee eens	626.0	27.8	85.2
		7 Helemaal	333.0	14.8	100.0
		Total	2248.0	100.0	
16 GGD Hollands Midden	Valid	1 Helemaal	91.0	7.1	7.1
		2 Mee	87.0	6.8	13.9
		3 Een	50.0	3.9	17.8
		4 Neutraal	292.0	22.8	40.5
		5 Een	190.0	14.8	55.3
		6 Mee eens	370.0	28.8	84.2
		7 Helemaal	203.0	15.8	100.0
		Total	1283.0	100.0	

17 GGD Rotterdam-Rijnmond	Valid	1 Helemaal	150.0	7.8	7.8
		2 Mee	150.0	7.8	15.5
		3 Een	81.0	4.2	19.7
		4 Neutraal	483.0	25.0	44.8
		5 Een	277.0	14.4	59.1
		6 Mee eens	519.0	26.9	86.0
		7 Helemaal	270.0	14.0	100.0
		Total	1930.0	100.0	
18 DGJ Zuid-Holland Zuid	Valid	1 Helemaal	46.0	7.7	7.7
		2 Mee	50.0	8.3	16.0
		3 Een	32.0	5.3	21.3
		4 Neutraal	139.0	23.2	44.5
		5 Een	102.0	17.0	61.5
		6 Mee eens	156.0	26.0	87.5
		7 Helemaal	75.0	12.5	100.0
		Total	600.0	100.0	
19 GGD Zeeland	Valid	1 Helemaal	41.0	9.2	9.2
		2 Mee	29.0	6.5	15.8
		3 Een	20.0	4.5	20.3
		4 Neutraal	117.0	26.4	46.6
		5 Een	65.0	14.6	61.3
		6 Mee eens	122.0	27.5	88.7
		7 Helemaal	50.0	11.3	100.0
		Total	444.0	100.0	
20 GGD West Brabant	Valid	1 Helemaal	40.0	8.3	8.3
		2 Mee	28.0	5.8	14.1
		3 Een	23.0	4.8	18.8
		4 Neutraal	108.0	22.4	41.2
		5 Een	68.0	14.1	55.3
		6 Mee eens	131.0	27.1	82.4
		7 Helemaal	85.0	17.6	100.0
		Total	483.0	100.0	
21 GGD Hart voor Brabant	Valid	1 Helemaal	65.0	8.4	8.4
		2 Mee	52.0	6.7	15.2
		3 Een	36.0	4.7	19.8
		4 Neutraal	165.0	21.4	41.2
		5 Een	118.0	15.3	56.5
		6 Mee eens	228.0	29.6	86.1
		7 Helemaal	107.0	13.9	100.0
		Total	771.0	100.0	
22 GGD Brabant Zuidoost	Valid	1 Helemaal	70.0	6.1	6.1
		2 Mee	88.0	7.7	13.8
		3 Een	50.0	4.4	18.2
		4 Neutraal	270.0	23.6	41.8
		5 Een	157.0	13.7	55.5
		6 Mee eens	332.0	29.0	84.5
		7 Helemaal	177.0	15.5	100.0
		Total	1144.0	100.0	

23 GGD Limburg-Noord	Valid	1 Helemaal	33.0	9.9	9.9
		2 Mee	25.0	7.5	17.5
		3 Een	9.0	2.7	20.2
		4 Neutraal	80.0	24.1	44.3
		5 Een	43.0	13.0	57.2
		6 Mee eens	93.0	28.0	85.2
		7 Helemaal	49.0	14.8	100.0
		Total	332.0	100.0	
24 GGD Zuid-Limburg	Valid	1 Helemaal	68.0	6.6	6.6
		2 Mee	61.0	5.9	12.5
		3 Een	46.0	4.5	17.0
		4 Neutraal	279.0	27.1	44.1
		5 Een	142.0	13.8	57.9
		6 Mee eens	275.0	26.7	84.6
		7 Helemaal	158.0	15.4	100.0
		Total	1029.0	100.0	
25 GGD Flevoland	Valid	1 Helemaal	90.0	10.8	10.8
		2 Mee	65.0	7.8	18.5
		3 Een	32.0	3.8	22.3
		4 Neutraal	185.0	22.1	44.4
		5 Een	111.0	13.3	57.7
		6 Mee eens	224.0	26.8	84.5
		7 Helemaal	130.0	15.5	100.0
		Total	837.0	100.0	
99	Valid	3 Een	1.0	12.5	12.5
		4 Neutraal	1.0	12.5	25.0
		6 Mee eens	4.0	50.0	75.0
		7 Helemaal	2.0	25.0	100.0
		Total	8.0	100.0	

**D36\_5\_r6 V19. Coronamelder - Het is waarschijnlijk dat ik de CoronaMelder zal gaan gebruiken.**

GGD_TOT GGD Regio			Frequency	Valid Percent	Cumulative Percent
1 GGD Groningen	Valid	1 Helemaal	39.0	11.5	11.5
		2 Mee	30.0	8.9	20.4
		3 Een	31.0	9.2	29.6
		4 Neutraal	45.0	13.3	42.9
		5 Een	45.0	13.3	56.2
		6 Mee eens	76.0	22.5	78.7
		7 Helemaal	72.0	21.3	100.0
		Total	338.0	100.0	
2 GGD Fryslân	Valid	1 Helemaal	72.0	12.2	12.2
		2 Mee	66.0	11.2	23.4
		3 Een	34.0	5.8	29.2
		4 Neutraal	123.0	20.9	50.1
		5 Een	57.0	9.7	59.8

		6 Mee eens	133.0	22.6	82.3
		7 Helemaal	104.0	17.7	100.0
		Total	589.0	100.0	
3 GGD Drenthe	Valid	1 Helemaal	25.0	10.3	10.3
		2 Mee	24.0	9.9	20.2
		3 Een	8.0	3.3	23.5
		4 Neutraal	25.0	10.3	33.7
		5 Een	18.0	7.4	41.2
		6 Mee eens	61.0	25.1	66.3
		7 Helemaal	82.0	33.7	100.0
		Total	243.0	100.0	
4 GGD IJsselland	Valid	1 Helemaal	78.0	13.1	13.1
		2 Mee	60.0	10.1	23.2
		3 Een	34.0	5.7	29.0
		4 Neutraal	90.0	15.2	44.1
		5 Een	45.0	7.6	51.7
		6 Mee eens	118.0	19.9	71.5
		7 Helemaal	169.0	28.5	100.0
		Total	594.0	100.0	
5 GGD Twente	Valid	1 Helemaal	76.0	10.3	10.3
		2 Mee	62.0	8.4	18.7
		3 Een	30.0	4.1	22.8
		4 Neutraal	112.0	15.2	38.0
		5 Een	61.0	8.3	46.3
		6 Mee eens	152.0	20.6	66.9
		7 Helemaal	244.0	33.1	100.0
		Total	737.0	100.0	
6 GGD Noord en Oost Gelderland	Valid	1 Helemaal	36.0	11.9	11.9
		2 Mee	24.0	7.9	19.9
		3 Een	14.0	4.6	24.5
		4 Neutraal	49.0	16.2	40.7
		5 Een	37.0	12.3	53.0
		6 Mee eens	58.0	19.2	72.2
		7 Helemaal	84.0	27.8	100.0
		Total	302.0	100.0	
7 VG Gelderland Midden	Valid	1 Helemaal	202.0	12.8	12.8
		2 Mee	167.0	10.5	23.3
		3 Een	85.0	5.4	28.7
		4 Neutraal	303.0	19.1	47.8
		5 Een	182.0	11.5	59.3
		6 Mee eens	373.0	23.5	82.8
		7 Helemaal	272.0	17.2	100.0
		Total	1584.0	100.0	
8 GGD Gelderland Zuid	Valid	1 Helemaal	87.0	10.7	10.7
		2 Mee	83.0	10.2	21.0
		3 Een	46.0	5.7	26.6
		4 Neutraal	136.0	16.8	43.4
		5 Een	100.0	12.3	55.7

		6 Mee eens	188.0	23.2	78.9
		7 Helemaal	171.0	21.1	100.0
		Total	811.0	100.0	
9 GGD Regio Utrecht	Valid	1 Helemaal	147.0	9.9	9.9
		2 Mee	140.0	9.4	19.3
		3 Een	88.0	5.9	25.2
		4 Neutraal	243.0	16.3	41.6
		5 Een	203.0	13.7	55.2
		6 Mee eens	404.0	27.2	82.4
		7 Helemaal	262.0	17.6	100.0
		Total	1487.0	100.0	
10 GGD Hollands Noorden	Valid	1 Helemaal	28.0	12.4	12.4
		2 Mee	15.0	6.7	19.1
		3 Een	7.0	3.1	22.2
		4 Neutraal	49.0	21.8	44.0
		5 Een	32.0	14.2	58.2
		6 Mee eens	55.0	24.4	82.7
		7 Helemaal	39.0	17.3	100.0
		Total	225.0	100.0	
11 GGD Zaanstreek Waterland	Valid	1 Helemaal	48.0	13.3	13.3
		2 Mee	44.0	12.2	25.6
		3 Een	25.0	6.9	32.5
		4 Neutraal	72.0	20.0	52.5
		5 Een	39.0	10.8	63.3
		6 Mee eens	66.0	18.3	81.7
		7 Helemaal	66.0	18.3	100.0
		Total	360.0	100.0	
12 GGD Kennemerland	Valid	1 Helemaal	86.0	11.4	11.4
		2 Mee	74.0	9.8	21.1
		3 Een	43.0	5.7	26.8
		4 Neutraal	136.0	18.0	44.8
		5 Een	96.0	12.7	57.5
		6 Mee eens	199.0	26.3	83.8
		7 Helemaal	123.0	16.2	100.0
		Total	757.0	100.0	
13 GGD Amsterdam	Valid	1 Helemaal	148.0	12.9	12.9
		2 Mee	135.0	11.8	24.7
		3 Een	68.0	5.9	30.6
		4 Neutraal	206.0	18.0	48.6
		5 Een	150.0	13.1	61.6
		6 Mee eens	274.0	23.9	85.5
		7 Helemaal	166.0	14.5	100.0
		Total	1147.0	100.0	
14 GGD Gooi- en Vechtstreek	Valid	1 Helemaal	33.0	12.0	12.0
		2 Mee	28.0	10.1	22.1
		3 Een	17.0	6.2	28.3
		4 Neutraal	32.0	11.6	39.9
		5 Een	40.0	14.5	54.3

		6 Mee eens	67.0	24.3	78.6
		7 Helemaal	59.0	21.4	100.0
		Total	276.0	100.0	
15 GGD Haaglanden	Valid	1 Helemaal	290.0	12.9	12.9
		2 Mee	221.0	9.8	22.7
		3 Een	120.0	5.3	28.1
		4 Neutraal	417.0	18.5	46.6
		5 Een	254.0	11.3	57.9
		6 Mee eens	533.0	23.7	81.6
		7 Helemaal	413.0	18.4	100.0
		Total	2248.0	100.0	
16 GGD Hollands Midden	Valid	1 Helemaal	145.0	11.3	11.3
		2 Mee	127.0	9.9	21.2
		3 Een	77.0	6.0	27.2
		4 Neutraal	205.0	16.0	43.2
		5 Een	152.0	11.8	55.0
		6 Mee eens	328.0	25.6	80.6
		7 Helemaal	249.0	19.4	100.0
		Total	1283.0	100.0	
17 GGD Rotterdam-Rijnmond	Valid	1 Helemaal	260.0	13.5	13.5
		2 Mee	198.0	10.3	23.7
		3 Een	105.0	5.4	29.2
		4 Neutraal	350.0	18.1	47.3
		5 Een	237.0	12.3	59.6
		6 Mee eens	448.0	23.2	82.8
		7 Helemaal	332.0	17.2	100.0
		Total	1930.0	100.0	
18 DGJ Zuid-Holland Zuid	Valid	1 Helemaal	77.0	12.8	12.8
		2 Mee	65.0	10.8	23.7
		3 Een	32.0	5.3	29.0
		4 Neutraal	113.0	18.8	47.8
		5 Een	77.0	12.8	60.7
		6 Mee eens	140.0	23.3	84.0
		7 Helemaal	96.0	16.0	100.0
		Total	600.0	100.0	
19 GGD Zeeland	Valid	1 Helemaal	59.0	13.3	13.3
		2 Mee	49.0	11.0	24.3
		3 Een	31.0	7.0	31.3
		4 Neutraal	73.0	16.4	47.7
		5 Een	65.0	14.6	62.4
		6 Mee eens	105.0	23.6	86.0
		7 Helemaal	62.0	14.0	100.0
		Total	444.0	100.0	
20 GGD West Brabant	Valid	1 Helemaal	56.0	11.6	11.6
		2 Mee	54.0	11.2	22.8
		3 Een	30.0	6.2	29.0
		4 Neutraal	63.0	13.0	42.0
		5 Een	64.0	13.3	55.3

			6 Mee eens	119.0	24.6	79.9
			7 Helemaal	97.0	20.1	100.0
			Total	483.0	100.0	
21	GGD Hart voor Brabant	Valid	1 Helemaal	101.0	13.1	13.1
			2 Mee	70.0	9.1	22.2
			3 Een	42.0	5.4	27.6
			4 Neutraal	136.0	17.6	45.3
			5 Een	98.0	12.7	58.0
			6 Mee eens	196.0	25.4	83.4
			7 Helemaal	128.0	16.6	100.0
			Total	771.0	100.0	
22	GGD Brabant Zuidoost	Valid	1 Helemaal	126.0	11.0	11.0
			2 Mee	120.0	10.5	21.5
			3 Een	65.0	5.7	27.2
			4 Neutraal	203.0	17.7	44.9
			5 Een	117.0	10.2	55.2
			6 Mee eens	315.0	27.5	82.7
			7 Helemaal	198.0	17.3	100.0
			Total	1144.0	100.0	
23	GGD Limburg-Noord	Valid	1 Helemaal	50.0	15.1	15.1
			2 Mee	41.0	12.3	27.4
			3 Een	9.0	2.7	30.1
			4 Neutraal	60.0	18.1	48.2
			5 Een	37.0	11.1	59.3
			6 Mee eens	75.0	22.6	81.9
			7 Helemaal	60.0	18.1	100.0
			Total	332.0	100.0	
24	GGD Zuid-Limburg	Valid	1 Helemaal	115.0	11.2	11.2
			2 Mee	97.0	9.4	20.6
			3 Een	56.0	5.4	26.0
			4 Neutraal	199.0	19.3	45.4
			5 Een	123.0	12.0	57.3
			6 Mee eens	257.0	25.0	82.3
			7 Helemaal	182.0	17.7	100.0
			Total	1029.0	100.0	
25	GGD Flevoland	Valid	1 Helemaal	116.0	13.9	13.9
			2 Mee	85.0	10.2	24.0
			3 Een	40.0	4.8	28.8
			4 Neutraal	154.0	18.4	47.2
			5 Een	82.0	9.8	57.0
			6 Mee eens	197.0	23.5	80.5
			7 Helemaal	163.0	19.5	100.0
			Total	837.0	100.0	
99		Valid	1 Helemaal	1.0	12.5	12.5
			2 Mee	1.0	12.5	25.0
			4 Neutraal	2.0	25.0	50.0
			5 Een	1.0	12.5	62.5
			6 Mee eens	1.0	12.5	75.0

7 Helemaal	2.0	25.0	100.0
Total	8.0	100.0	

**D36\_6\_r6 V19. Coronamelder - Wanneer ik gebruik maak van de CoronaMelder, kan ik erop vertrouwen dat alle informatie die ik geef in strikt vertrouwen wordt behandeld.**

GGD_TOT GGD Regio			Frequency	Valid Percent	Cumulative Percent
1 GGD Groningen	Valid	1 Helemaal	44.0	13.0	13.0
		2 Mee	28.0	8.3	21.3
		3 Een	31.0	9.2	30.5
		4 Neutraal	55.0	16.3	46.7
		5 Een	42.0	12.4	59.2
		6 Mee eens	79.0	23.4	82.5
		7 Helemaal	59.0	17.5	100.0
		Total	338.0	100.0	
2 GGD Fryslân	Valid	1 Helemaal	56.0	9.5	9.5
		2 Mee	54.0	9.2	18.7
		3 Een	39.0	6.6	25.3
		4 Neutraal	152.0	25.8	51.1
		5 Een	69.0	11.7	62.8
		6 Mee eens	148.0	25.1	87.9
		7 Helemaal	71.0	12.1	100.0
		Total	589.0	100.0	
3 GGD Drenthe	Valid	1 Helemaal	19.0	7.8	7.8
		2 Mee	22.0	9.1	16.9
		3 Een	23.0	9.5	26.3
		4 Neutraal	38.0	15.6	42.0
		5 Een	26.0	10.7	52.7
		6 Mee eens	72.0	29.6	82.3
		7 Helemaal	43.0	17.7	100.0
		Total	243.0	100.0	
4 GGD IJsselland	Valid	1 Helemaal	76.0	12.8	12.8
		2 Mee	37.0	6.2	19.0
		3 Een	42.0	7.1	26.1
		4 Neutraal	126.0	21.2	47.3
		5 Een	55.0	9.3	56.6
		6 Mee eens	149.0	25.1	81.6
		7 Helemaal	109.0	18.4	100.0
		Total	594.0	100.0	
5 GGD Twente	Valid	1 Helemaal	72.0	9.8	9.8
		2 Mee	62.0	8.4	18.2
		3 Een	49.0	6.6	24.8
		4 Neutraal	130.0	17.6	42.5
		5 Een	64.0	8.7	51.2
		6 Mee eens	204.0	27.7	78.8

		7 Helemaal	156.0	21.2	100.0
		Total	737.0	100.0	
6 GGD Noord en Oost Gelderland	Valid	1 Helemaal	33.0	10.9	10.9
		2 Mee	35.0	11.6	22.5
		3 Een	22.0	7.3	29.8
		4 Neutraal	62.0	20.5	50.3
		5 Een	27.0	8.9	59.3
		6 Mee eens	72.0	23.8	83.1
		7 Helemaal	51.0	16.9	100.0
		Total	302.0	100.0	
7 VG Gelderland Midden	Valid	1 Helemaal	169.0	10.7	10.7
		2 Mee	169.0	10.7	21.3
		3 Een	136.0	8.6	29.9
		4 Neutraal	381.0	24.1	54.0
		5 Een	182.0	11.5	65.5
		6 Mee eens	357.0	22.5	88.0
		7 Helemaal	190.0	12.0	100.0
		Total	1584.0	100.0	
8 GGD Gelderland Zuid	Valid	1 Helemaal	79.0	9.7	9.7
		2 Mee	80.0	9.9	19.6
		3 Een	57.0	7.0	26.6
		4 Neutraal	158.0	19.5	46.1
		5 Een	106.0	13.1	59.2
		6 Mee eens	225.0	27.7	86.9
		7 Helemaal	106.0	13.1	100.0
		Total	811.0	100.0	
9 GGD Regio Utrecht	Valid	1 Helemaal	159.0	10.7	10.7
		2 Mee	140.0	9.4	20.1
		3 Een	135.0	9.1	29.2
		4 Neutraal	287.0	19.3	48.5
		5 Een	190.0	12.8	61.3
		6 Mee eens	383.0	25.8	87.0
		7 Helemaal	193.0	13.0	100.0
		Total	1487.0	100.0	
10 GGD Hollands Noorden	Valid	1 Helemaal	30.0	13.3	13.3
		2 Mee	24.0	10.7	24.0
		3 Een	24.0	10.7	34.7
		4 Neutraal	44.0	19.6	54.2
		5 Een	28.0	12.4	66.7
		6 Mee eens	53.0	23.6	90.2
		7 Helemaal	22.0	9.8	100.0
		Total	225.0	100.0	
11 GGD Zaanstreek Waterland	Valid	1 Helemaal	48.0	13.3	13.3
		2 Mee	39.0	10.8	24.2
		3 Een	48.0	13.3	37.5
		4 Neutraal	70.0	19.4	56.9
		5 Een	48.0	13.3	70.3
		6 Mee eens	62.0	17.2	87.5

		7 Helemaal	45.0	12.5	100.0
		Total	360.0	100.0	
12 GGD Kennemerland	Valid	1 Helemaal	85.0	11.2	11.2
		2 Mee	82.0	10.8	22.1
		3 Een	62.0	8.2	30.3
		4 Neutraal	176.0	23.2	53.5
		5 Een	92.0	12.2	65.7
		6 Mee eens	178.0	23.5	89.2
		7 Helemaal	82.0	10.8	100.0
		Total	757.0	100.0	
13 GGD Amsterdam	Valid	1 Helemaal	141.0	12.3	12.3
		2 Mee	151.0	13.2	25.5
		3 Een	123.0	10.7	36.2
		4 Neutraal	246.0	21.4	57.6
		5 Een	144.0	12.6	70.2
		6 Mee eens	216.0	18.8	89.0
		7 Helemaal	126.0	11.0	100.0
		Total	1147.0	100.0	
14 GGD Gooi- en Vechtstreek	Valid	1 Helemaal	31.0	11.2	11.2
		2 Mee	26.0	9.4	20.7
		3 Een	27.0	9.8	30.4
		4 Neutraal	55.0	19.9	50.4
		5 Een	35.0	12.7	63.0
		6 Mee eens	63.0	22.8	85.9
		7 Helemaal	39.0	14.1	100.0
		Total	276.0	100.0	
15 GGD Haaglanden	Valid	1 Helemaal	240.0	10.7	10.7
		2 Mee	208.0	9.3	19.9
		3 Een	192.0	8.5	28.5
		4 Neutraal	508.0	22.6	51.1
		5 Een	256.0	11.4	62.5
		6 Mee eens	570.0	25.4	87.8
		7 Helemaal	274.0	12.2	100.0
		Total	2248.0	100.0	
16 GGD Hollands Midden	Valid	1 Helemaal	134.0	10.4	10.4
		2 Mee	131.0	10.2	20.7
		3 Een	114.0	8.9	29.5
		4 Neutraal	252.0	19.6	49.2
		5 Een	160.0	12.5	61.7
		6 Mee eens	342.0	26.7	88.3
		7 Helemaal	150.0	11.7	100.0
		Total	1283.0	100.0	
17 GGD Rotterdam-Rijnmond	Valid	1 Helemaal	238.0	12.3	12.3
		2 Mee	195.0	10.1	22.4
		3 Een	168.0	8.7	31.1
		4 Neutraal	478.0	24.8	55.9
		5 Een	195.0	10.1	66.0
		6 Mee eens	407.0	21.1	87.1

		7 Helemaal	249.0	12.9	100.0
		Total	1930.0	100.0	
18 DGJ Zuid-Holland Zuid	Valid	1 Helemaal	68.0	11.3	11.3
		2 Mee	62.0	10.3	21.7
		3 Een	50.0	8.3	30.0
		4 Neutraal	144.0	24.0	54.0
		5 Een	70.0	11.7	65.7
		6 Mee eens	137.0	22.8	88.5
		7 Helemaal	69.0	11.5	100.0
		Total	600.0	100.0	
19 GGD Zeeland	Valid	1 Helemaal	53.0	11.9	11.9
		2 Mee	36.0	8.1	20.0
		3 Een	42.0	9.5	29.5
		4 Neutraal	103.0	23.2	52.7
		5 Een	45.0	10.1	62.8
		6 Mee eens	119.0	26.8	89.6
		7 Helemaal	46.0	10.4	100.0
		Total	444.0	100.0	
20 GGD West Brabant	Valid	1 Helemaal	47.0	9.7	9.7
		2 Mee	40.0	8.3	18.0
		3 Een	45.0	9.3	27.3
		4 Neutraal	87.0	18.0	45.3
		5 Een	55.0	11.4	56.7
		6 Mee eens	121.0	25.1	81.8
		7 Helemaal	88.0	18.2	100.0
		Total	483.0	100.0	
21 GGD Hart voor Brabant	Valid	1 Helemaal	89.0	11.5	11.5
		2 Mee	67.0	8.7	20.2
		3 Een	72.0	9.3	29.6
		4 Neutraal	175.0	22.7	52.3
		5 Een	77.0	10.0	62.3
		6 Mee eens	188.0	24.4	86.6
		7 Helemaal	103.0	13.4	100.0
		Total	771.0	100.0	
22 GGD Brabant Zuidoost	Valid	1 Helemaal	106.0	9.3	9.3
		2 Mee	107.0	9.4	18.6
		3 Een	89.0	7.8	26.4
		4 Neutraal	265.0	23.2	49.6
		5 Een	144.0	12.6	62.2
		6 Mee eens	286.0	25.0	87.2
		7 Helemaal	147.0	12.8	100.0
		Total	1144.0	100.0	
23 GGD Limburg-Noord	Valid	1 Helemaal	40.0	12.0	12.0
		2 Mee	32.0	9.6	21.7
		3 Een	22.0	6.6	28.3
		4 Neutraal	80.0	24.1	52.4
		5 Een	39.0	11.7	64.2
		6 Mee eens	83.0	25.0	89.2

		7 Helemaal	36.0	10.8	100.0
		Total	332.0	100.0	
24 GGD Zuid-Limburg	Valid	1 Helemaal	98.0	9.5	9.5
		2 Mee	83.0	8.1	17.6
		3 Een	62.0	6.0	23.6
		4 Neutraal	256.0	24.9	48.5
		5 Een	111.0	10.8	59.3
		6 Mee eens	285.0	27.7	87.0
		7 Helemaal	134.0	13.0	100.0
		Total	1029.0	100.0	
25 GGD Flevoland	Valid	1 Helemaal	124.0	14.8	14.8
		2 Mee	79.0	9.4	24.3
		3 Een	70.0	8.4	32.6
		4 Neutraal	181.0	21.6	54.2
		5 Een	91.0	10.9	65.1
		6 Mee eens	181.0	21.6	86.7
		7 Helemaal	111.0	13.3	100.0
		Total	837.0	100.0	
99	Valid	1 Helemaal	1.0	12.5	12.5
		3 Een	1.0	12.5	25.0
		4 Neutraal	2.0	25.0	50.0
		6 Mee eens	3.0	37.5	87.5
		7 Helemaal	1.0	12.5	100.0
		Total	8.0	100.0	

% (helemaal) mee eens

42.0

39.9


53.1

GGD Drenthe en GGD Twente lijken positiever te staan te

47.0

Ook op de andere stellingen scoren GGD Drenthe en GGD

53.7



44.8

39.6

46.0

44.5

46.8

41.9

43.2

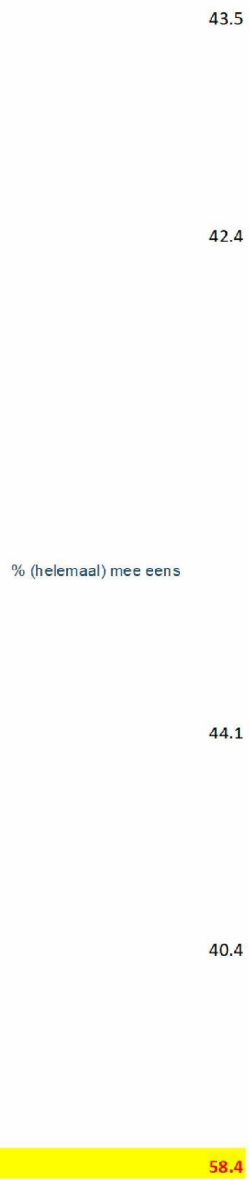
40.1

47.2

43.7

46.4

43.1



47.6

54.5

45.7

40.8

44.1

44.0

43.1

37.5

43.7

37.1

45.3

41.9

44.7

40.6

38.2

39.2

45.3

42.2

44.9

44.3

42.7

42.9

% (helemaal) mee eens

38.5


38.4

49.4

39.9

47.6

36.8



34.9

38.0

39.6

42.6

35.8

35.3

36.9

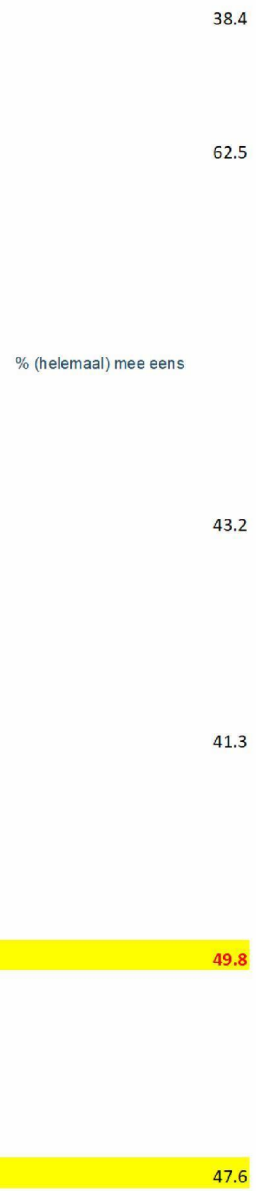
40.4

37.6

41.0

38.9

39.2





36.1

45.4

38.2

47.1

42.7

44.7

40.9

38.5

38.7

44.7

43.5

44.5

42.8

42.1

42.3

75.0

% (helemaal) mee eens

43.8

40.2

58.8

48.3

53.7

47.0

40.7

44.3

44.8

41.8

36.7

42.5

38.4

45.7

42.1

45.0

40.4

39.3

37.6

44.7

42.0

44.8

40.7

42.7

43.0

37.5

% (helemaal) mee eens


40.8

37.2

47.3

43.4

48.8



34.3

29.8

37.0

37.5

38.3

34.0

34.3

37.2

43.3

37.7

37.8

35.8

40.7

34.9

50.0